OC- Auto

Asegurase en leer todas las instrucciones bien antes de colectar la muestra. Los resultados de la prueba puede ser inválida causa de no colectar la muestra correctamente.

Como Colectar La Muestra

1. Ponga el papel de colección dentro de la tasa del baño ensima de el agua.

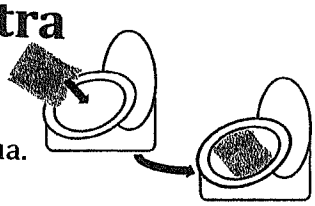

2. Deposite la muestra de excremento/heces encima del papel de colección.

3. Colecte la muestra del excremento/heces antes de que se hunda el papel de colección y antes del excremento/heces toca el agua.

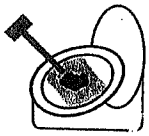

4. Cuando termina de colectar la muestra jale la palanca de agua. El papel de colección no hará ningún daño a la taza del baño

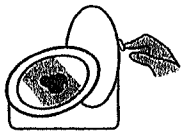

Colectar la Muestra

1. Etiqueta la botella de muestra con su nombre, fecha de nacimiento, y la fecha del día que la colecto.



Para abrir la botella de muestra, gire la tapa para abrir el frasco y levante la tapa.



2. Tome una muestra del la superficie excremento/heces con el palio plástico conectado a la tapa.

Cubra la parte de la ranura del palio plástico completamente con excremento/heces.

3. Cierre la botella de muestra insertando el palio plástico. Asegurase que la tapadera este apretado y no vuelva abrir la botella de muestra después de cerrarlo.
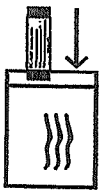
Prontamente regresa la muestra de excremento/heces al laboratorio o mándela por correo. (dentro de 24 horas después de colectar la muestra)